



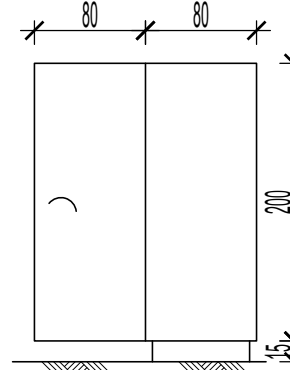



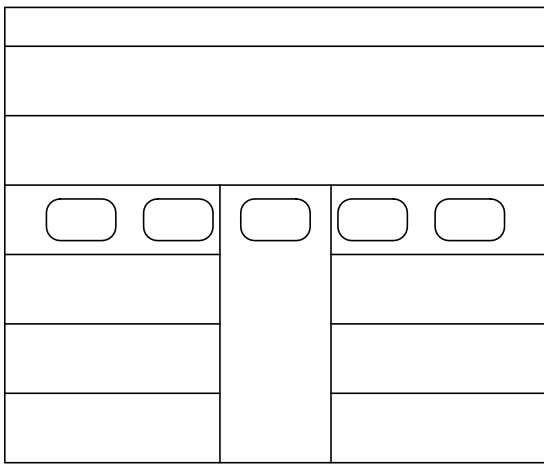

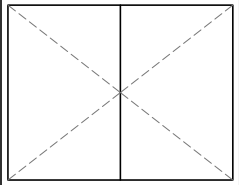
ZESTAWIENIE STOLARKI ZEWNĘTRZNEJ												
Symbol			D1		D2		D3		D4		HPL	
Wymiary w świetle												
	Ościeża	Szerokość	[mm]	1000		1000		1000		1900		1600
		Wysokość	[mm]	2100		2100		2100		2100		2000
Ościeżnicy	Szerokość	[mm]	900		900		900		900+900		800+800	
	Wysokość	[mm]	2050		2050		2050		2050		2000	
Ilość	Kierunek otw.	[-]	L	P	L	P	L	P	L	P		
	Parter	[szt.]	-	1	1	1	-	2	-	-	1	
	Poddasze	[szt.]	-	-	-	-	-	-	-	-	-	
	Ilość razem:	[szt.]	1		2		2		3		1	
UWAGI:			Drzwi wewnętrzne, stalowe, pełne, jednoskrzydłowe. Tuleje wentylacyjne. Zamek z wkładką patentową, szyld, klamka, samozamykacz wbudowany w zawiasy. Zamek atestowany. Kolor szary.		Drzwi wewnętrzne, stalowe, pełne, jednoskrzydłowe. Zamek z wkładką patentową, szyld, klamka, samozamykacz wbudowany w zawiasy. Zamek atestowany. Kolor szary.		Drzwi wewnętrzne, stalowe, przeszkłone, jednoskrzydłowe. Zamek zwykły, szyld, klamka, samozamykacz wbudowany w zawiasy. Tuleje wentylacyjne. Kolor szary.		Drzwi wewnętrzne, stalowe, pełne, dwuskrzydłowe. Zamek z wkładką patentową, szyld, klamka, samozamykacz wbudowany w zawiasy. Zamek atestowany. Kolor szary.		Ścianka kabiny usłupowej z płyty HPL gr.13mm. Wymiary 1600x2000cm, w tym drzwi 80cm. Ścianka na wspornikach ze stali nierdzewnej, wysokość 15cm. Samozamykacz i zamek łazienkowy. Kolor szary.	

UWAGI:
Zamontować stolarkę kompletną, wyposażoną w klamki i szyldy.

W tabeli podano module wymiary otworów i stolarki.
Wymiary stolarki należy sprawdzić przed zamówieniem i przed wbudowaniem.
Zestawienie stolarki nie zwalnia z obowiązku wykonania indywidualnych pomiarów.

UWAGA - zastosować stolarkę w wersji antywłamaniowej.

Nazwa obiektu: budowlaność:		MODERNIZACJA ISTNIEJĄCEGO BUDYNKU MAGAZYNOWEGO W RAMACH PROGRAMU "OCHRONY LUDNOŚCI I OBRONY CYWILNEJ"		A/6.3	
Adres obiektu: budowlaność:		080207_2 MASZEWO - GMINA / 0007 MASZEWO / DZ NR 233/2			
Tytuł projektu:		ZESTAWIENIE STOLARKI DRZWIOWEJ			1:100
Autorka projektu: Projektant: Sprawdzący:		mgr inż. arch. JAKUB MARCZEWSKI UPR. 102/DSOKK/2021 mgr inż. arch. STANISŁAW KRUCHLIK UPR. LOIA/28/2008/GW			01.10.2025
PRACOWNIA PROJEKTOWO - USŁUGOWA, 66-110 Babimost, ul. Piłsudskiego 83, tel.: 068/ 351 28 71, bogdan.radny@op.pl					

ZESTAWIENIE STOLARKI ZEWNĘTRZNEJ										
Symbol		B1		B2		Dz1		Dz2		
Wymiary w świetle										
	Ościeża	Szerokość [mm]	2900		3900		1000		1720	
	Ościeżnicy	Wysokość [mm]	2550		3250		2100		1360	
		Szerokość [mm]	2900		3900		900		1720	
Ilość	Wysokość [mm]	2550		3250		2050		1360		
	Kierunek otw. [-]	L P		L P		L P		L P		
	Parter [szt.]	2		1		-		1		
	Poddasze [szt.]	-		-		-		1		
	Ilość razem: [szt.]	2		1		1		1		
UWAGI:	Brama przemysłowa Panełowa, rotowana, podnoszona mechanicznie, elektrycznie. Panele termizołowane, dodatkowe naswietla. Montaż prowadnic od wewnątrz, na murach. Zamki atestowane. Kolor grafitowy.		Brama przemysłowa Panełowa, rotowana, podnoszona mechanicznie, elektrycznie. Panele termizołowane, dodatkowe naswietla. W brame drzwi o wymiarach 90x205cm. Montaż prowadnic od wewnątrz, na murach. Zamki atestowane. Kolor grafitowy		Drzwi zewnętrzne, stalowe, profil ciepły, jedno, jednoskrzydłowe. Zamek z wkładką patentową, sztyd, klamka, samozamykacz wbudowany w zawiasy. Dwa zamki atestowane. Współ. U=1,3 W/(m²K). Kolor grafitowy.		Drzwi zewnętrzne, stalowe, profil ciepły, pełne, dwuskrzydłowe. Zamek z wkładką patentową, sztyd, klamka. Zamek atestowany. Współ. U=1,3 W/(m²K). Kolor grafitowy.			

UWAGI:
Wymiary bram podano w świetle ościeża wykonanego.
Prowadnice bram montować na ścianie od wewnątrz.
Prowadnice sufitowe montować powyżej nadroża, do stopu.
Jeden rząd paneli z doświetlaczami.
Otwieranie mechanicznie, elektrycznie.
Zamontować stolarkę kompletną, wyposażoną w klamki i szyldy.

Zgodnie z WT 2024
W pom. ogrzewanych dla stolarki drzwiowej współczynnik przenikania ciepła wynosi $U_{w=1,3} \leq 1,3 \text{ W/(m}^2\text{K)}$

W tabeli podano module wymiary otworów i stolarki.
Wymiary stolarki należy sprawdzić przed zamówieniem i przed wbudowaniem.
Zestawienie stolarki nie zwalnia z obowiązku wykonania indywidualnych pomiarów.

Światło otworu w murze zostanie pomniejszone przez systemowe obróbki blacharskie z wypełnieniem materiałem izolacyjnym o min. 2cm.

Kolor stolarki - Grafitowy

UWAGA - zastosować stolarkę w wersji antywłamaniowej.

Nazwa obiektu budowlanego:	MODERNIZACJA ISTNIEJĄCEGO BUDYNKU MAGAZYNOWEGO W RAMACH PROGRAMU "OCHRONY LUDNOŚCI I OBRONY CYWILNEJ"		A/6.2 1:100 01.10.2025. 
Adres obiektu budowlanego:	080207_2 MASZEWO - GMINA / 0007 MASZEWO / DZ NR 233/2		
Tytuł projektu:	ZESTAWIENIE STOLARKI ZEWNĘTRZNEJ		
Autorka projektu: Projektant: Sprawdzący:	mgr inż. arch. JAKUB MARCZEWSKI UPR. 102/DSOKK/2021 mgr inż. arch. STANISŁAW KRUCHLIK UPR. LOIA/28/2008/GW		
PRACOWNIA PROJEKTOWO - USŁUGOWA, 66-110 Babimost, ul. Piłsudskiego 83, tel./068/ 351 28 71, bogdan.radny@op.pl			

ZESTAWIENIE STOLARKI OKIENNEJ										
Symbol		O1	O2	O3	O4	O5	O6	O7		
Wymiary w świetle										
Ościeża	Szerokość	[mm]	1200	1720	870	1150	1200	500	1200	
	Wysokość	[mm]	1300	1400	1400	760	1100	1070	850	
	Szerokość	[mm]	1200	1720	870	1150	1200	500	1200	
	Wysokość	[mm]	1300	1400	1400	760	1100	1070	850	
Ościeżnicy	Parter	[szt.]	4	9	1	1	1	1	-	
	Poddasze	[szt.]	-	-	-	-	-	-	5	
	Ilość razem:	[szt.]	4	9	1	1	1	1	5	
UWAGI:										

UWAGI:
Zaprojektowano okna zewnętrzne, ze skrzydłami rozwiernymi i rozwierno-uchylnymi.
Konstrukcja okien PCV, zestawy 3-szybowe.
Szyba zespolona, szkło przeźroczyste, bezpieczne, antywłamaniowe.

Zamontować stolarkę kompletną, wyposażoną w klamki i szyldy.
Okucia 3 pozycyjne, otwarte, zamknięte i uchylone.

Zgodnie z WT 2024
W pom. ogrzewanych dla całej stolarki okiennej, szyba + profile, współczynnik przenikania ciepła wynosi $U_{w=0,9} \leq 0,9 \text{ W/(m}^2\text{K)}$
W pomieszczeniach biurowych zamontować nawietrzniki higrosterowane.

Oznaczenie:
RU - rozwierno - uchylne
R - rozwierno

W tabeli podano module wymiary otworów i stolarki.
Wymiary stolarki należy sprawdzić przed zamówieniem i przed wbudowaniem.
Zestawienie stolarki nie zwalnia z obowiązku wykonania indywidualnych pomiarów.

Światło otworu w murze zostanie pomniejszone przez systemowe obróbki blacharskie z wypełnieniem materiałem izolacyjnym o min. 2cm.

Kolor stolarki okiennej - Grafitowy

UWAGA - zastosować stolarkę w wersji antywłamaniowej.

Nazwa obiektu: Inwestor: Adres obiektu: Budowlaność:		MODERNIZACJA I ISTNIEJĄCEGO BUDYNKU MAGAZYNOWEGO W RAMACH PROGRAMU "OCHRONY LUDNOŚCI I OBRONY CYWILNEJ" 080207_2 MASZEWO - GMINA / 0007 MASZEWO / DZ NR 233/2		<div>A/6.1</div> <div>1:100</div> <div>01.10.2025</div> <div></div>
Tytuł projektu:		ZESTAWIENIE STOLARKI OKIENNEJ		
Autorka projektu: Projektant: Sprawdzący:		mgr inż. arch. JAKUB MARCZEWSKI UPR. 102/DSOKK/2021 mgr inż. arch. STANISŁAW KRUCHLIK UPR. LOIA/28/2008/GW		
		PRACOWNIA PROJEKTOWO - USŁUGOWA. 66-110 Babimost, ul. Piłsudskiego 83, tel.: 068/ 351 28 71, bogdan.radny@op.pl		